



このたびは弊社製品をお買い求めいただき、ありがとうございます。

ご使用前に本取扱説明書をよくお読みの上、正しくお使いください。

お読みになった後は大切に保管してください。

【LED タイプ】

取扱説明書・保証書

ご使用前に必ずお読みください。

安全にご使用いただくために してはいけないこと 注意すること 必ず行う（守る）こと



警告

死亡又は重傷を負う恐れがあります。

- 「防水」という製品名の器具は、電気用品安全法技術基準の「防雨型」の性能を意味しています。従って、水中や水たまりの中では使用しないでください。
- 点灯中や消灯直後は熱くなっている為、器具・電球には触れないでください。やけどの原因になる事があります。
- コードを束ねたまま使用しないでください。また、破損したコードのご使用はおやめください。（発熱して火災の原因となります。）
- 器具を分解したり、改造または部品を変更して使用しないでください。感電や火災の原因になります。
- 雨、水のかかる場所では、防水コネクタは下向きでご使用ください。感電したり、漏電の原因となります。
- 定格電圧 100V、消費電流合計 15A 以下でご使用ください。



注意

傷害を負う恐れ又は物的損害を生じる恐れがあります。

- コードを提灯照明以外の目的で使用しないでください。
- 定期的に清掃・点検してご使用ください。損傷・不備がある場合、発熱・発火・感電などの原因となります。
- 雨・水がかかる場所では、当社の防水プラグ、防水コネクタを組みあわせてご使用ください。
- 連結して使用される場合も、定格電圧 AC100V、消費電流合計 15A 以下でご使用ください。
- コードを連結するときは、防水プラグと防水コネクタをしっかり奥まで差し込んでください。
- 設置にはコードのみでなく、必ずひも又はロープを併用してください。併用しない場合、コードが破損する事があります。
- 濡れた手で取り付けやランプ交換を行わないでください。感電などの原因となります。
- 器具に異常がある場合、直ぐに電源プラグを抜いてください。放置しますと、火災の原因になります。
- この製品は仮設用照明器具です。施設照明として使用しないでください。

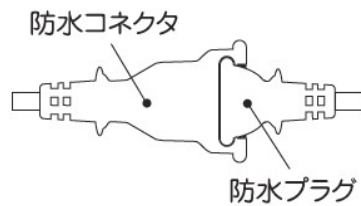
以上のご注意を遵守の上ご使用ください。怪我、事故、盗難、トラブル等につきましては、弊社は一切の責任を負いかねますので予めご了承ください。

主な仕様



- 用途 盆踊り、お祭り、ビアガーデンや露店の飾りつけ、社内夏祭りや、各種イベントの飾りつけ
- 電源 AC100V (消費電流最大 15A まで)
- 光源 LED 2700K (電球色)
消費電流 1灯あたり 0.06A
消費電力 1灯あたり 3.3W
枝線長 16~17cm
- 材質 コード： SVCT1.25×2C
LED電球： PC樹脂
コードフック： AES樹脂

※仕様は品質向上の為、予告なしに変更する場合があります。



■連結して使用する場合、コネクタにプラグを奥までしっかりはめ込んでください。不十分な場合、防水効果を得られません。



■単体で使用する場合、防水コネクタの防水キャップをしっかりとはめ込んだ状態でご使用ください。

シリーズ一覧

- ・特注品について、1本から目的・用途についてご相談ください。(但し、1本あたりは最大 20 灯まで)
- ・標準品のご用意は、以下の通りです。

■LEDタイプ (IPX3) 5・10灯						
品名	提灯	間隔	全長	質量	消費電流	消費電力
提灯コード LEDタイプ CCL2.5M-L5-P0.5	5灯	0.5m	2.5m	0.6kg	0.3A	16.5W
提灯コード LEDタイプ CCL5M-L5-P1	5灯	1 m	5m	0.8kg	0.3A	16.5W
提灯コード LEDタイプ CCL5M-L10-P0.5	10灯	0.5m	5m	1.0kg	0.6A	33W
提灯コード LEDタイプ CCL10M-L10-P1	10灯	1 m	10m	1.6kg	0.6A	33W

コード：SVCT1.25×2C、連結用コネクタ付 (防水プラグ・コネクタ)

■延長コード (IPX3) 3・5・10m						
品名	提灯	間隔	全長	質量	消費電流	消費電力
延長コード CCE3M	—	—	3m	0.4kg	—	—
延長コード CCE5M	—	—	5m	0.6kg	—	—
延長コード CCE10M	—	—	10m	1.2kg	—	—

コード：SVCT1.25×2C、連結用コネクタ付 (防水プラグ・コネクタ)

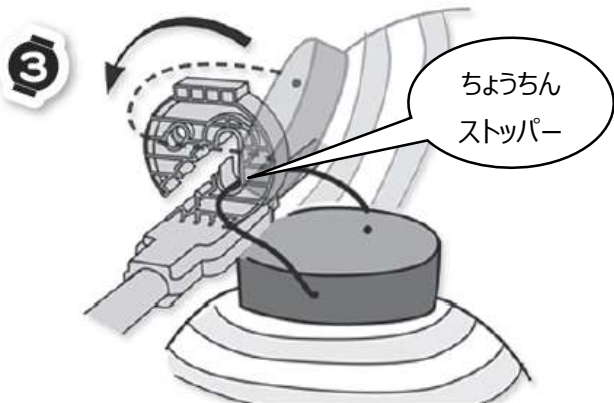
※定格電圧 100V、消費電流合計 15A 以内で、ご使用ください。

取付方法 (例)



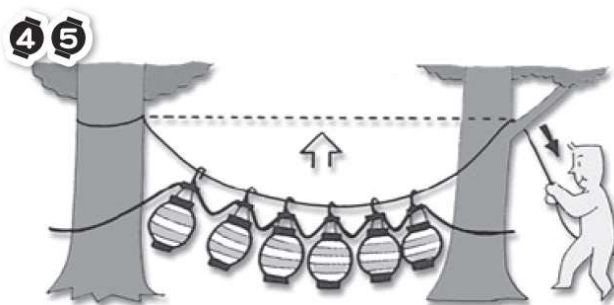
① ② ひも又はロープを結ぶ

- ・太さ 4mm 以内のひも又はロープの片端を木などに結び、たるませておきます。
- ・延長コードと、LED 提灯コードを連結しておきます。



③ ちようちんストッパーに提灯を掛ける

- ちようちんのつるをコードフックの裏側からまわし、ちようちんをストッパーにしっかりとはめ込みます。



④ コードフックを、ひも又はロープに掛ける

- ひも又はロープに、コードフックを掛けます。
ひも又はロープの片端を木などに結び、ピンと張ります。

⑤ 電源につなげればOK!

- 電源につないで完了です。
安全のためコードは余裕を持たせてご使用ください。

こんな時には (Q & A)

Q1 点灯しない。

A1 電源プラグは、しっかりコンセントに差し込まれていますか？

Q2 提灯は、付属してますか。

A2 付属していません。別途お買い求めください。枝線長が 16～17cm ですので、9号長形や 10号丸形提灯などに適しています。
※ランプ先端部までの長さは、およそ 25cm です。

お手入れ

■ お手入れについて

- ・お手入れを始める前に、電源プラグを抜いてください。
- ・本体の汚れは、柔らかい布を使い優しく水拭きしてください。汚れがひどい時は、薄い中性洗剤を含ませた布で拭き取った後、再度水拭きしてください。コネクタなどの内部を濡らさない様、注意しよく乾燥させてからご使用ください。
- ・保管する際は、よく乾燥させ、ビニール袋に入れ、直射日光の当たらない、湿気の少ない場所に保管ください。
- ・お手入れの際に、下記の事は製品を傷めたり故障の原因になりますので、お止めください。
固いブラシ、磨き粉、ベンジン・シンナー・熱湯の使用。製品に直接水を掛ける事。

保証書

- ・製品および取扱説明書の記載事項に従った正常な使用状態で故障した場合は、保証期間に限り、無償修理または交換のみとさせていただきます。
- ・保証期間は、お買い上げ日より1年間です。但し、消耗品は除きます。
- ・遠隔地への修理対応を行った場合には、出張に要する実費を申し受ける場合もあります。
- ・交換の必要が生じた場合は、製品に本書添えてお買い上げ店に持参または当社へ直接ご送付ください。
- ・故障原因確認の為、修理・交換前の部品および製品は、販売店もしくは当社にて引き取らせて頂きます。
- ・修理に関するご相談ならびにご不明な点は、お買い上げの販売店又は下記窓口にご相談ください。
- ・製品の故障に起因するお客様での設置費用等いかなる損害も保証の対象外とさせていただきます。

品名		保証期間	本体 1年間
お買い上げ日※	年月日	年	月 日
お客様※	ご芳名		
	ご住所 電話 ()		
販売店※	住所・店名		
	電話 ()		

※印欄に記入の無い場合は無効となりますので、必ずご確認ください。

ご不明な点や修理に関するご相談は、お買い上げの販売店又は下記窓口にご相談ください。

TEL: 049-233-1021 FAX: 049-233-2050

受付時間 9:00~17:00 (月~金、祝日を除く)

オンリーワン技術でまちと現場を照らす
HASEGAWA Co.

株式会社 長谷川製作所

www.e-hasegawa.co.jp

【本社・工場】	〒350-0812 埼玉県川越市下小坂 83 番地 1	TEL: 049-233-1021	FAX: 049-233-2050
【札幌営業所】	〒060-0042 北海道札幌市中央区大通西 1 丁目 14-2	TEL: 011-806-1490	FAX: 011-806-1301
【大阪営業所】	〒530-0001 大阪府大阪市北区梅田 1 丁目 11 番 4-1100 号	TEL: 06-4799-9353	FAX: 06-4799-9011
【福岡営業所】	〒812-0011 福岡県福岡市博多区博多駅前 1 丁目 15-20	TEL: 092-419-2564	